

## 平成 30 年度 ボランティアグループ数・活動者数調査結果 (暫定集計)

平成 30 年 4 月 1 日現在  
社会福祉法人長野県社会福祉協議会

### 把握している数 (注1)

(NPO、市民活動団体等からの情報提供等により、市町村社協が知っている数)

項目		H30 年度調査結果 (括弧内は増減数)	H29 年度実績 (H29. 4. 1 現在)
個人ボランティア		人数 (A) 8,911 名 (▲2,535 名)	11,446 名
団体数・実人数	①【ボランティア活動を主目的としている団体】(注2)の団体数と所属人数(実人数)	団体数(B) 3,659 団体 (86 団体)	3,573 団体
		所属人数(C) 113,266 名 (▲3,006 名)	116,272 名
	②【ボランティア活動を主目的としていない団体】(注3)の団体数と実活動人数	団体数(D) 2,776 団体 (▲2,324 団体)	5,100 団体
		実活動人数(E) 153,269 名 (▲3,439 名)	156,708 名
	合 計	団体数(B+D) 6,435 団体 (▲2,238 団体)	8,673 団体
		人数(C+E) 266,535 名 (▲6,365 名)	272,980 名
ボランティア活動者数		人数(A+C+E) 275,446 名 (▲8,980 名)	284,426 名

### 登録している数

(ボランティア台帳・活動保険等により市町村社協に直接登録されている数)

項目		H30 年度調査結果 (括弧内は増減数)	H29 年度実績
個人ボランティア		人数 (A) 7,087 名 (▲2,850 名)	9,937 名
団体数・実人数	①【ボランティア活動を主目的としている団体】の団体数と所属人数(実人数)	団体数(B) 3,050 団体 (8 団体)	3,042 団体
		所属人数(C) 95,941 名 (▲2,635 名)	98,576 名
	②【ボランティア活動を主目的としていない団体】の団体数と実活動人数	団体数(D) 1,525 団体 (▲4 団体)	1,529 団体
		実活動人数(E) 111,266 名 (2,694 名)	108,572 名
	合 計	団体数(B+D) 4,575 団体 (4 団体)	4,571 団体
		人数(C+E) 207,027 名 (▲121 名)	207,148 名
ボランティア登録者数		人数(A+C+E) 214,294 名 (▲2,791 名)	217,085 名

## ボランティアグループ数・活動者数調査について

本調査における「ボランティアグループ数・活動者数」については、全国社会福祉協議会が実施している調査内容を参考に、本会が長野県内のボランティアの人数を集計しているものです。

「社協関係のボランティア」という意味ではなく、社協のボランティアセンター窓口を通して、「知っている」、「把握している」ボランティアという意味になります。厳密な統計にはなりません、他にこのような統計がないことから、動向を知る上で重要なデータとなっており、広く関係者に引用されています。

調査結果中の注釈については、以下のとおりです。

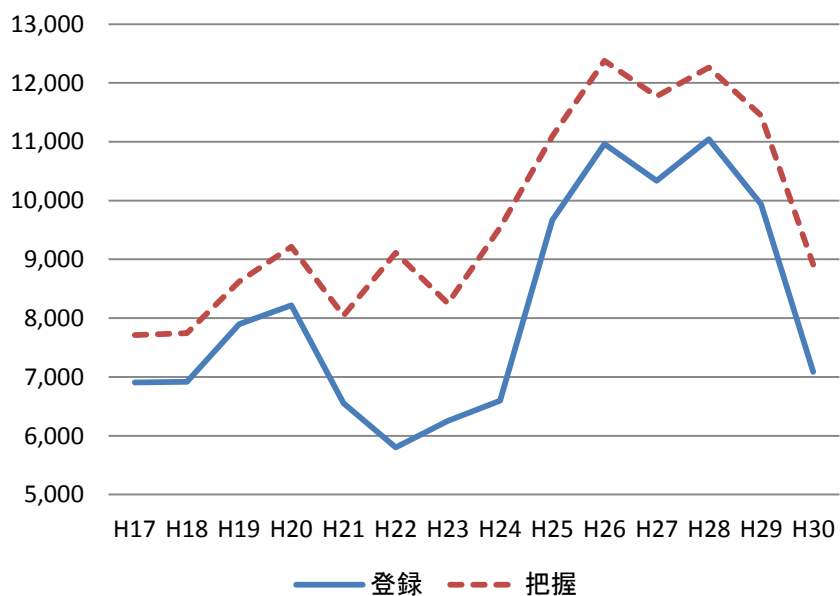
注 1	<p>【把握している数】とは、下記の①、②を合計した数になります。</p> <p>①市町村社協が直接把握しているボランティア団体・ボランティア人数</p> <ul style="list-style-type: none"><li>・ 直接の活動紹介やあっせんのための登録ボランティア数</li><li>・ 施設利用のための登録ボランティア数</li><li>・ 事業・行事への参加ボランティア数</li><li>・ 災害時の市町村社協主体のボランティアバスによるボランティア数</li><li>・ 災害時での市町村外からのボランティア数</li><li>・ ボランティア活動保険加入受付人数（平成 29 年度）</li><li>・ 直接社協内で立ち上げているボランティア団体の活動者数などにより、「氏名」を把握している人数</li></ul> <p>②市区町村社協が間接的に把握しているボランティア団体・ボランティア人数</p> <p>市町村社協管内での広域ボランティア推進団体（ボランティア連絡会、行政の担当部署、日赤奉仕団、大学・専門学校・高校、中間支援組織、NPO、NGO 等）が活動している場合で、市町村社協が情報提供を受けたものです。</p> <p>なお、その内訳が直接把握のボランティアと重複しているかどうかは、確認し得ないため、考慮していません。</p>
注 2	<p>【ボランティア活動を主目的としている団体】とは、ボランティア活動を目的に結成された団体のことをいいます。</p>
注 3	<p>(1) 【ボランティア活動を主目的としていない団体】とは、ボランティア活動を目的に結成されてはいないが、活動の一環としてボランティア活動をしている団体のことをいいます。</p> <p>ただし、次のような活動・団体等については、調査の対象から除外しています。</p> <ul style="list-style-type: none"><li>○民生児童委員協議会等の本来活動</li><li>○小中高校の生徒会やクラブ活動（複数校間の校外ボランティアサークルは除く）</li></ul> <p>(2) 人数は団体の所属人数全体ではなく、できるだけその団体の中で実際にボランティア活動をしている人数（実活動人数）を記入するよう、お願いしています。</p>

**ボランティアグループ数・活動者数 調査結果の推移(平成17年～平成30年)**  
(暫定)

個人ボランティア人数

年度	登録	把握
H17	6,907	7,713
H18	6,916	7,747
H19	7,898	8,619
H20	8,219	9,213
H21	6,554	8,046
H22	5,805	9,110
H23	6,256	8,254
H24	6,599	9,539
H25	9,668	11,093
H26	10,963	12,379
H27	10,337	11,775
H28	11,046	12,264
H29	9,937	11,446
H30	7,087	8,911

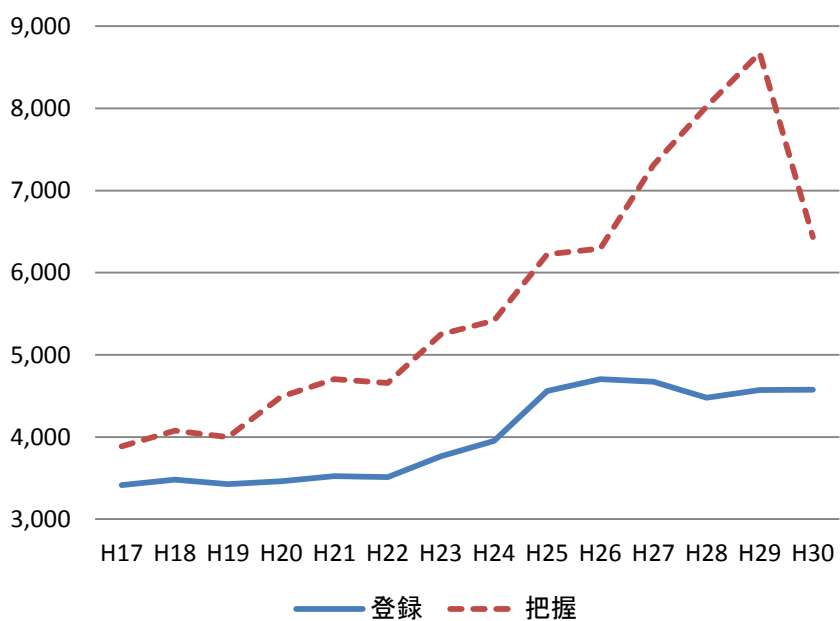
**個人ボランティア数**



ボランティア団体数

年度	登録	把握
H17	3,413	3,886
H18	3,480	4,077
H19	3,426	4,000
H20	3,459	4,489
H21	3,522	4,703
H22	3,511	4,657
H23	3,765	5,249
H24	3,953	5,415
H25	4,560	6,225
H26	4,702	6,294
H27	4,673	7,310
H28	4,478	8,023
H29	4,571	8,673
H30	4,575	6,435

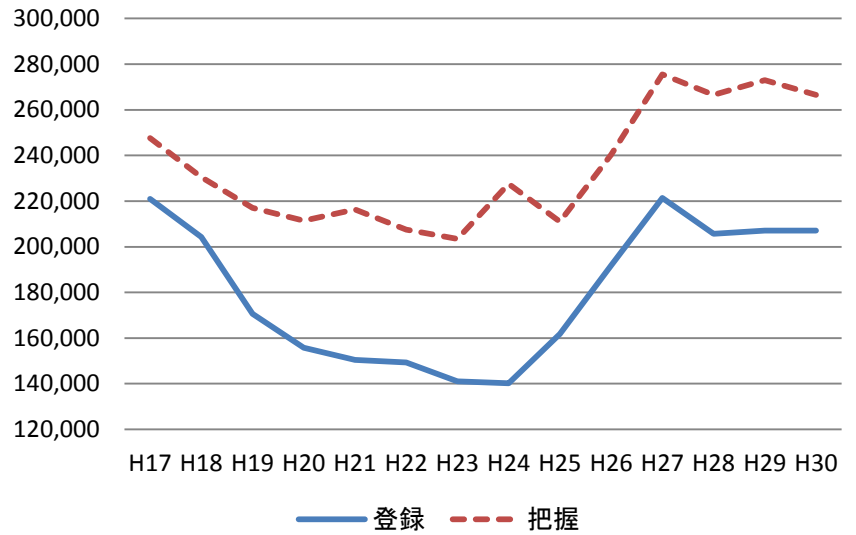
**ボランティア団体数**



ボランティア団体所属人数

年度	登録	把握
H17	220,916	247,577
H18	204,279	230,500
H19	170,594	217,016
H20	155,821	211,454
H21	150,474	216,282
H22	149,352	207,539
H23	141,075	203,456
H24	140,250	227,499
H25	161,800	211,056
H26	191,807	240,378
H27	221,424	275,491
H28	205,713	266,548
H29	207,148	272,980
H30	207,027	266,535

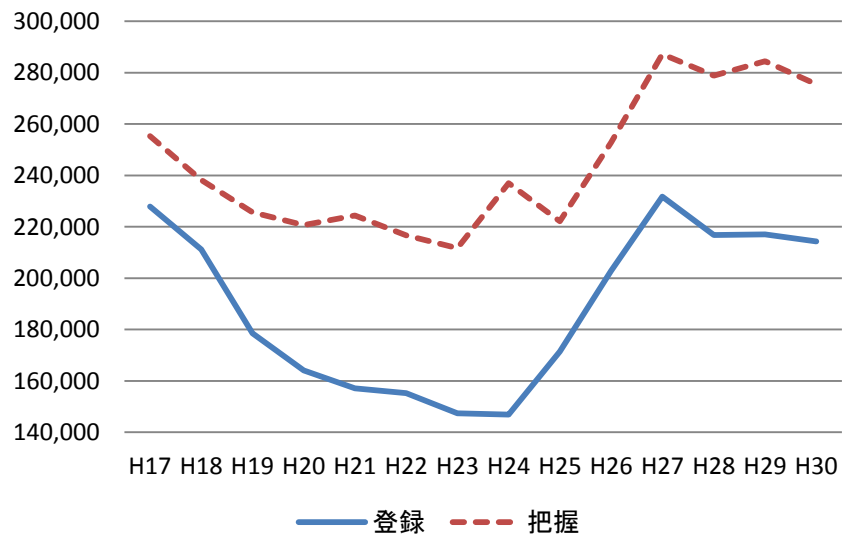
ボランティア団体所属人数



ボランティア総人数

年度	登録	把握
H17	227,823	255,290
H18	211,195	238,247
H19	178,492	225,635
H20	164,040	220,667
H21	157,028	224,328
H22	155,157	216,649
H23	147,331	211,710
H24	146,849	237,038
H25	171,468	222,149
H26	202,770	252,757
H27	231,761	287,266
H28	216,759	278,812
H29	217,076	284,426
H30	214,294	275,446

ボランティア総人数



# 平成 30 年度市町村社会福祉協議会概況調査

## (ボランティア関係調査結果抜粋)

平成 30 年 10 月  
社会福祉法人長野県社会福祉協議会

### 1 ボランティア活動推進事業

#### (1) ボランティアセンターの設置・運営

区分	社協数	内訳		
		市(19)	町(23)	村(35)
ボランティアセンターを設置	57 (74.0%)	19	18	20
ボランティアセンターはないが 支援担当部署を位置づけている	12 (15.6%)	0	2	10
ボランティアグループ等への 活動費助成制度	41 (53.3%)	11	15	15
ボランティアセンター 運営委員会	18 (23.4%)	9	6	3
ボランティア連絡協議会	40 (52.0%)	13	12	15
NPO・市民活動センター	9 (11.7%)	9	0	0

#### (2) ボランティア養成講座の実施

講座	社協数	内訳		
		市(19)	町(23)	村(35)
ボランティア養成講座	40 (52.0%)	16	14	10

#### (3) ボランティア相談の推移

相談		H30年度	H29年度	H28年度	H27年度
ボランティアの相談・コ ーディネート記録	件数	33,672	33,715	35,824	43,399
	相談記録 実施社協数	30	33	33	34

## 2 福祉教育推進事業の推進体制

区分	社協数	内訳		
		市(19)	町(23)	村(35)
福祉教育の担当職員	51 (66.2%)	17	18	16
学校を対象とした福祉教育講座	49 (63.7%)	18	16	15
地域住民等を対象とした福祉教育講座	21 (27.3%)	11	8	2
学校を対象とした事業費助成制度	42 (54.6%)	16	13	13
地域を対象とした事業費助成制度	8 (10.4%)	3	1	4
福祉教育の刊行物	6 (7.8%)	4	2	0

## 3 広報活動

### (1) 機関紙等の発行状況

区分	発行社協数	うち全戸配布する社協数	発行社協内訳		
			市(19)	町(23)	村(35)
機関紙・広報紙	70 (91.0%)	68 (88.4%)	19	21	30
ボランティア情報誌等	31 (40.3%)	21 (27.3%)	13	8	10
ボランティア情報誌等 (上記以外、二種類目)	2 (2.6%)	1 (1.3%)	0	1	1
行政広報紙への情報掲載	3 (3.9%)		0	1	2